UFOB

INSTITUTO FEDERAL
CAMPUS BARREIRAS

UNEB
UNIVERSIDADE DO ESTADO DA BAHIA

Pandemia da COVID-19 na REGIÃO OESTE DA BAHIA

Boletim informativo nº 6

18 a 25/6/2020

Nesta edição

1 Apresentação

2 Situação epidemiológica da Covid-19 na Região Oeste da Bahia

3 Situação dos leitos clínicos e de UTI na região

4 Fique atento (a)!

5 Ações institucionais

Barreiras

2020

SUMÁRIO

1 *APRESENTAÇÃO* 3

2 SITUAÇÃO EPIDEMIOLÓGICA DA COVID-19 NA REGIÃO OESTE DA BAHIA 4

3 SITUAÇÃO DOS LEITOS CLÍNICOS E DE UTI NA REGIÃO 11

4 FIQUE ATENTO(A) 14

5 AÇÕES INSTITUCIONAIS 17

6 REFERÊNCIAS 20

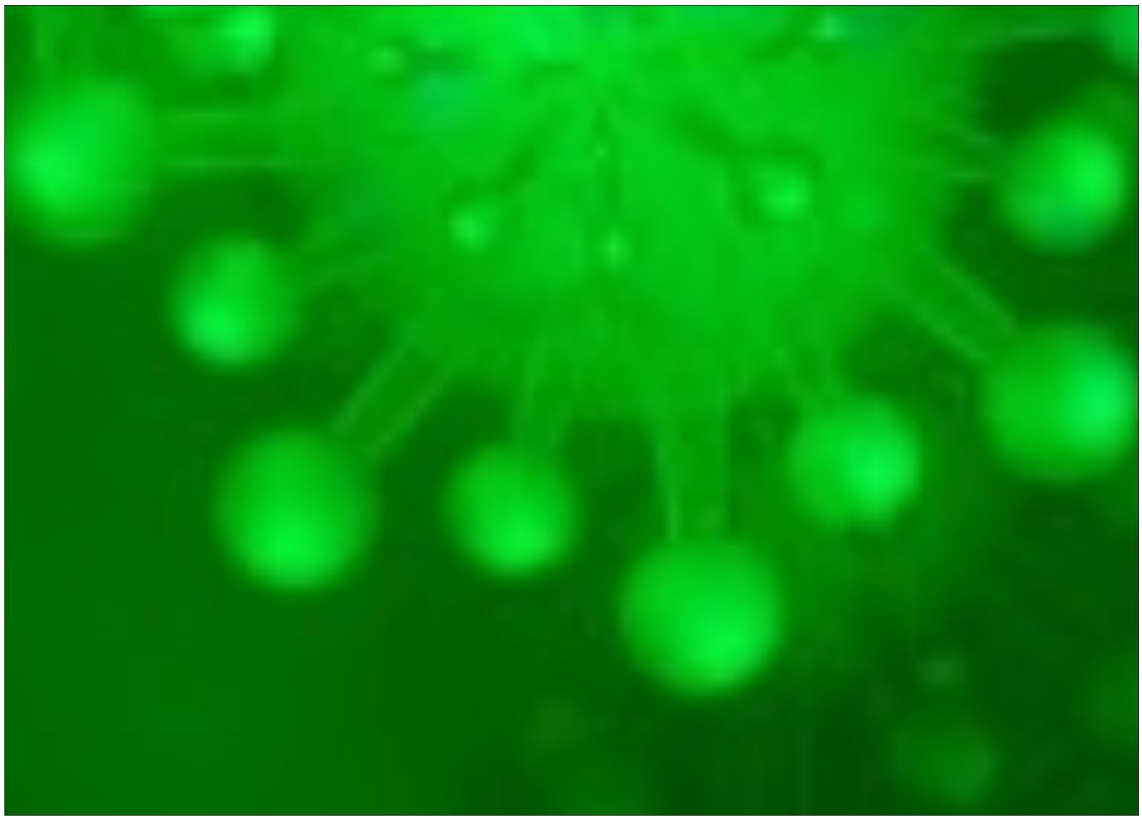

1 *APRESENTAÇÃO*

A publicação do Boletim Informativo sobre a pandemia do novo Coronavírus (SARS-CoV-2) na Macrorregião de Saúde Oeste da Bahia é uma ação do Grupo de Trabalho para Gerenciamento da COVID-19 da Universidade Federal do Oeste da Bahia (GTG-COVID/UFOB), em colaboração com representantes do Instituto Federal de Educação, Ciência e Tecnologia da Bahia (IFBA) - *Campus* Barreiras e da Universidade do Estado da Bahia (UNEB) - *Campus* IX - Barreiras.

O Boletim tem como objetivo divulgar, semanalmente, informações sobre a situação atual e a tendência da pandemia da COVID-19 na macrorregião Oeste da Bahia, com enfoque técnico-científico e epidemiológico, além de recomendações preventivas, orientações de saúde e segurança, bem como comunicação de ações institucionais.

2 SITUAÇÃO EPIDEMIOLÓGICA DA COVID-19 NA REGIÃO OESTE DA BAHIA

A Covid-19 tem se disseminado de forma crescente no Brasil, com registro, até o dia 25 de junho de 2020, às 19h00min, de 1.228.114 casos confirmados[1], com coeficiente de incidência [2] de 584,4 casos/100.000 habitantes, e 54.971 óbitos, correspondendo a 4,5% de letalidade[3]. Na Bahia, o primeiro caso foi confirmado em 6 de março de 2020 e, até 25 de junho de 2020, às 19h00min, foram registrados 54.291 casos da doença, com coeficiente de incidência de 365,0 casos/100.000 habitantes e 1.601 óbitos, correspondente a 2,95% de letalidade (https://covid.saude.gov.br/). Do total de casos confirmados pela Secretaria de Saúde do Estado da Bahia (SESAB) e divulgados no Boletim Epidemiológico no. 93, de 25 de junho de 2020, 29.193 pacientes encontram-se recuperados, 23.497 ativos, 69.531 estão em investigação e 149.657 foram descartados (SESAB, 2020).

A Macrorregião de Saúde Oeste da Bahia é composta por três Microrregiões: a região de Barreiras, que abrange 15 municípios, a de Ibotirama, com 09, e a de Santa Maria da Vitória, com 12, totalizando 36 sistemas municipais de saúde (http://www1.saude.ba.gov.br/mapa_bahia/indexch.asp).

Segundo Boletins Informativos das Secretarias Municipais de Saúde da região, até o dia 25 de junho de 2020, foram registrados 950 casos da Covid-19 em 27 municípios da macrorregião de Saúde Oeste da Bahia (**Tabela 1**). Entre os dias 18 e 25 de junho houve um aumento de 50,1% (633 para 950) no número de casos confirmados da Covid-19 na região, com acréscimo de mais dois municípios com registro de casos positivos nesse intervalo de tempo (Coribe e São Félix do Coribe). Além disso, houve acréscimo também no

[1] Caso suspeito de Síndrome Gripal (SG) ou Síndrome Respiratória Aguda Grave (SRAG) confirmado por critério laboratorial, clínico epidemiológico ou por teste rápido, imunofluorescência, elisa ou quimioluminescência (fonte: http://www.saude.ba.gov.br/wp-content/uploads/2020/05/NT_n__54__Orientacoes_sobre_criterios_de_confirmacao_de_doenca_pelo_coronavirus_2019_COVID_19___Atualizada_em_10.05.2020.pdf).

[2] número de casos confirmados de COVID-19 por 100.000 habitantes, na população residente em determinado espaço geográfico, no período considerado (https://covid.saude.gov.br/).

[3] Número de óbitos confirmados de COVID-19 em relação ao total de casos confirmados, na população residente em determinado espaço geográfico, no período considerado (https://covid.saude.gov.br/).

coeficiente de incidência que passou de 79,16 para 114,57 casos/100.000 habitantes (**Tabela 1**). Enquanto o número absoluto de casos refere-se ao total de pessoas acometidas pela doença, o coeficiente de incidência está relacionado ao maior risco de adoecimento da população pela Covid-19.

Comparando os dados entre as microrregiões de saúde que compõem a Macrorregião de Saúde Oeste da Bahia, nota-se que a microrregião de Barreiras é a que apresenta o maior número absoluto de casos (701) e o maior coeficiente de incidência da doença (165,15 casos/100.000 habitantes) (**Tabela 1**), indicador que aumentou 47,3% quando comparado ao registrado no dia 18 de junho. O município de Barreiras foi o que registrou maior número de casos acumulados (314), enquanto os maiores coeficientes de incidência foram registrados nos municípios de Ibotirama, Mansidão, Luis Eduardo Magalhães e Riachão das Neves, nesta ordem. Entretanto, por se tratar de uma doença dinâmica, os dados estão sujeitos a alterações.

As Secretarias Municipais de Saúde notificaram a ocorrência de 15 óbitos em municípios dessa Macrorregião **(Tabela 1)**. Os municípios que apresentaram a maior taxa de letalidade foram Santa Maria da Vitória (50,0%), Morpará (14,3%) e Santa Rita de Cássia (12,5%).

A Macrorregião de Saúde Oeste da Bahia apresenta uma tendência de crescimento dos casos registrados da Covid-19 nos municípios, confirmando o perfil nacional de interiorização da doença para cidades menores (**Figuras 1 e 2**). Quanto à distribuição espacial dos casos confirmados na região, nota-se que, do dia 18 de junho até 25 de junho de 2020, ocorreu um crescimento no número de municípios com notificação de casos confirmados de Covid-19, passando de 25 para 27 (**Figura 2**).

Analisando os coeficientes de incidência apresentados pelos municípios da macrorregião de saúde Oeste até o dia 25 de junho, com os coeficientes apresentados pelo estado e pela macrorregião de saúde, observa-se que, no período analisado, dos 27 municípios onde foram registrados casos de Covid-19, 16 apresentaram aumento em seus coeficientes de incidência e destes, sete apresentaram coeficientes de incidência acima de 50,0% do coeficiente registrado pelo estado, o que aponta para a necessidade de intensificação das medidas de combate à Covid-19 para que seja possível a prevenção de novos casos nestes municípios. São eles: Ibotirama, Mansidão, Luís Eduardo Magalhães, Riachão das Neves, Barreiras, Muquém do São Francisco e Oliveira dos Brejinhos apresentam (**Figura 3**).

Ressalta-se que essa tendência de crescimento não somente reflete a expansão da pandemia, mas também maior agilidade na identificação dos casos positivos, resultante da implantação do Laboratório de Campanha para detecção do SARS-CoV-2 na Universidade Federal do Oeste da Bahia (UFOB). O laboratório é resultado de um acordo de cooperação com a Associação Baiana de Produtores de Algodão (Abapa), a Secretaria de Saúde do Estado a Bahia (SESAB), a Secretaria Municipal de Saúde de Barreiras e o Ministério da Educação. A cooperação tem possibilitado a realização de maior quantidade desses exames na própria região (cerca de 30/dia e 150/semana), reduzindo a necessidade de encaminhamento de amostras para o Laboratório Central de Saúde Pública (LACEN-BA), em Salvador-BA.

Assim, diante da progressão dos casos, recomenda-se a intensificação das medidas de prevenção orientadas pelas autoridades sanitárias, especialmente nos municípios que apresentaram os maiores coeficientes de incidência, para evitar a sobrecarga e colapso no sistema regional de saúde do Oeste baiano.

Tabela 1. Número de casos confirmados, coeficiente de incidência e letalidade da Covid-19 por município da Macrorregião de Saúde Oeste da Bahia, até 25 de junho de 2020.

Microrregião	Município	População	N° casos	Coef. de incidência/ 100.000	Óbitos	Letalidade
BARREIRAS	Angical	13.977	1	7,15	0	0,00
	Baianópolis	13.877	2	14,41	0	0,00
	Barreiras	155.439	314	202,01	5	1,59
	Catolândia	3.577	1	27,96	0	0,00
	Cristópolis	13.910	18	129,40	1	5,56
	Formosa do Rio Preto	25.591	4	15,63	0	0,00
	Luís Eduardo Magalhães	87.519	205	234,23	3	1,46
	Mansidão	13.643	33	241,88	2	6,06
	Riachão das Neves	22.339	50	223,82	0	0,00
	Santa Rita de Cássia	28.338	8	28,23	1	12,50
	São Desidério	33.742	60	177,82	0	0,00
	Tabocas do Brejo Velho	12.518	5	39,94	0	0,00
	Total parcial	**424.470**	**701**	**165,15**	**12**	**1,71**
SANTA MARIA DA VITÓRIA	Bom Jesus da Lapa	69.148	53	76,65	0	0,00
	Cocos	18.777	8	42,61	0	0,00
	Coribe	14.194	1	7,05	0	0,00
	Correntina	32.137	3	9,34	0	0,00
	Jaborandi	8.385	1	11,93	0	0,00
	Santa Maria da Vitória	39.845	2	5,02	1	50,00
	São Félix do Coribe	15.391	1	6,50	0	0,00
	Serra do Ramalho	31.472	3	9,53	0	0,00
	Total parcial	**229.349**	**72**	**31,39**	**1**	**1,39**
IBOTIRAMA	Barra	53.578	6	11,20	0	0,00
	Buritirama	21.174	25	118,07	1	4,00
	Ibotirama	26.927	67	248,82	0	0,00
	Morpará	8.519	7	82,17	1	14,29
	Muquem do São Francisco	11.348	22	193,87	0	0,00
	Oliveira dos Brejinhos	21.825	41	187,86	0	0,00
	Paratinga	32.000	9	28,13	0	0,00
	Total parcial	**175.371**	**177**	**100,93**	**2**	**1,13**
TOTAL GERAL		**829.190**	**950**	**114,57**	**15**	**1,58**

***** CENSO IBGE 2010 (utilizado esse dado para padronizar com os indicadores calculados pela SESAB).
** Boletim Informativo das Secretarias Municipais de Saúde.

Figura 1. Série histórica dos casos confirmados de Covid-19 nos municípios da Macrorregião de Saúde Oeste da Bahia. Maio e Junho, 2020.

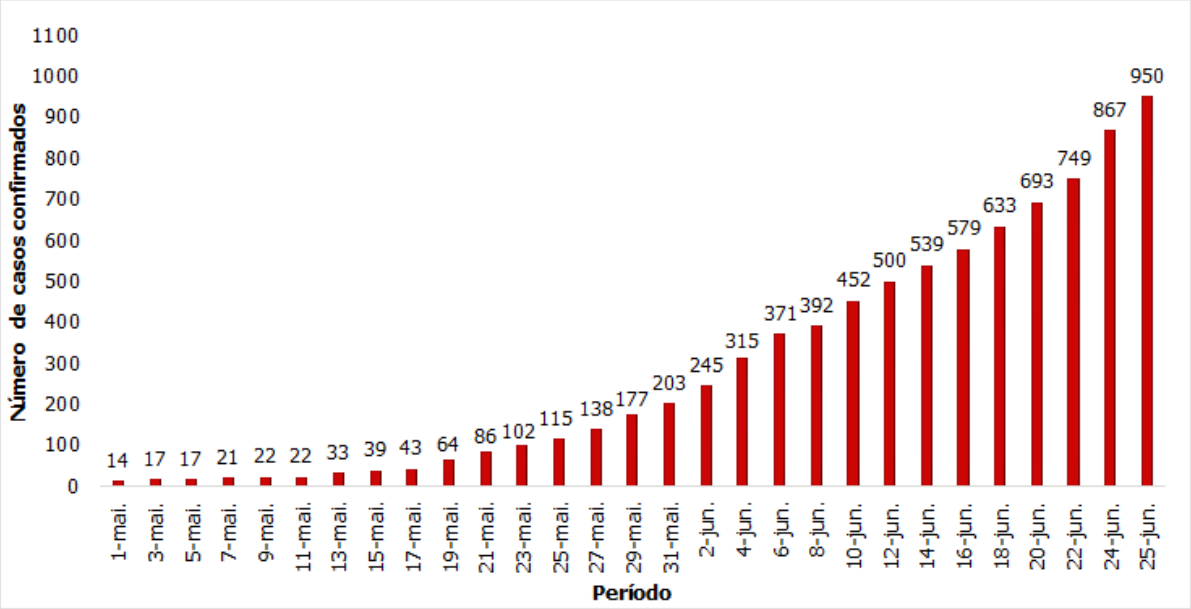

Fonte: Boletim Informativo das Secretarias Municipais de Saúde da macrorregião de Saúde Oeste da Bahia.

Figura 2. Distribuição espacial de casos confirmados de Covid-19 em municípios da Macrorregião de Saúde Oeste da Bahia, nos dias 18 e 25 de junho de 2020.

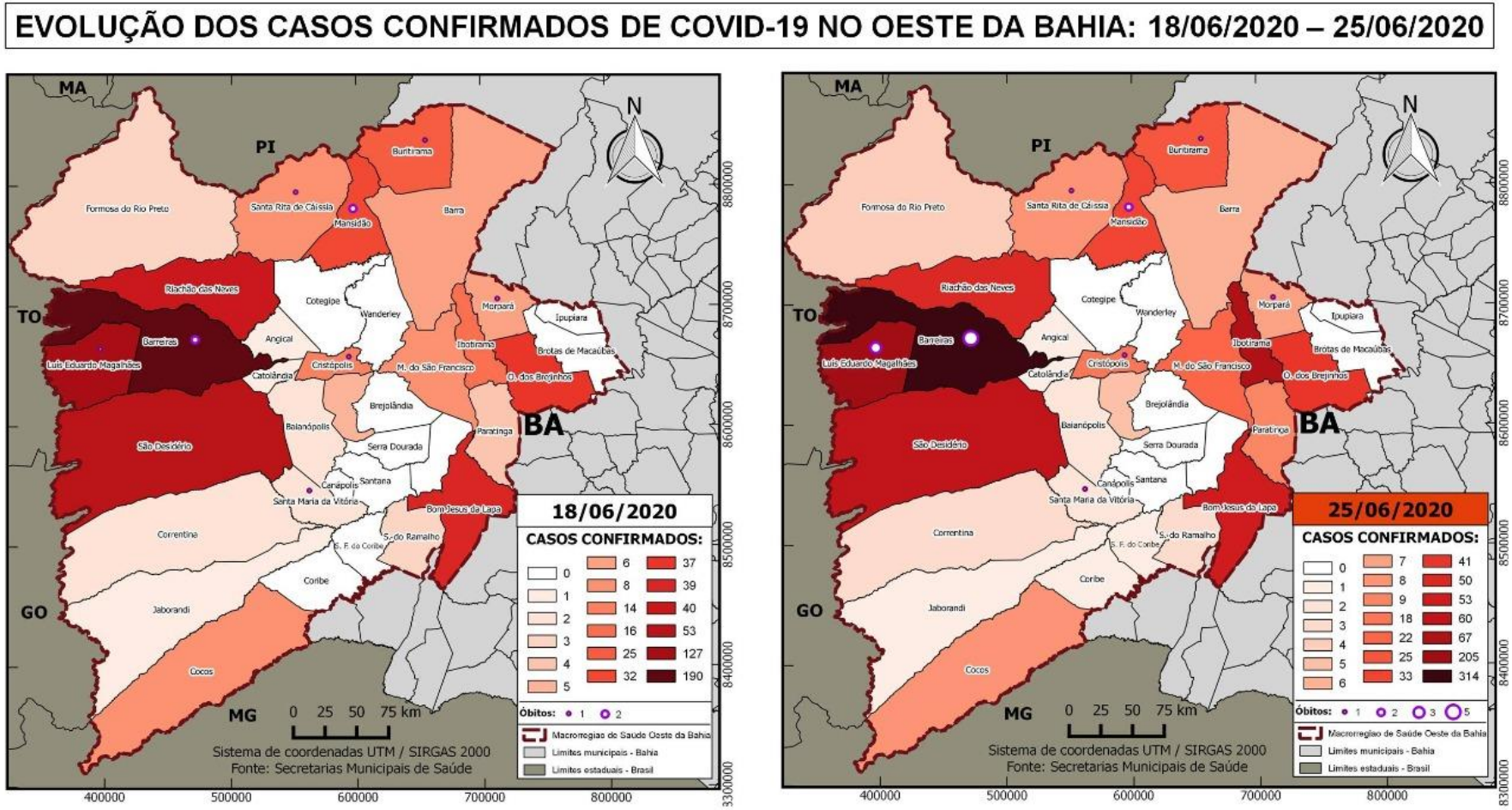

Fonte: Boletins Informativos das Secretarias Municipais de Saúde da Macrorregião de Saúde Oeste da Bahia.

Figura 3. Evolução dos coeficientes de incidência da Covid-19 apresentados pelo estado da Bahia, Macrorregião de Saúde Oeste da Bahia e municípios com maiores coeficientes registrados em 25 de junho de 2020.

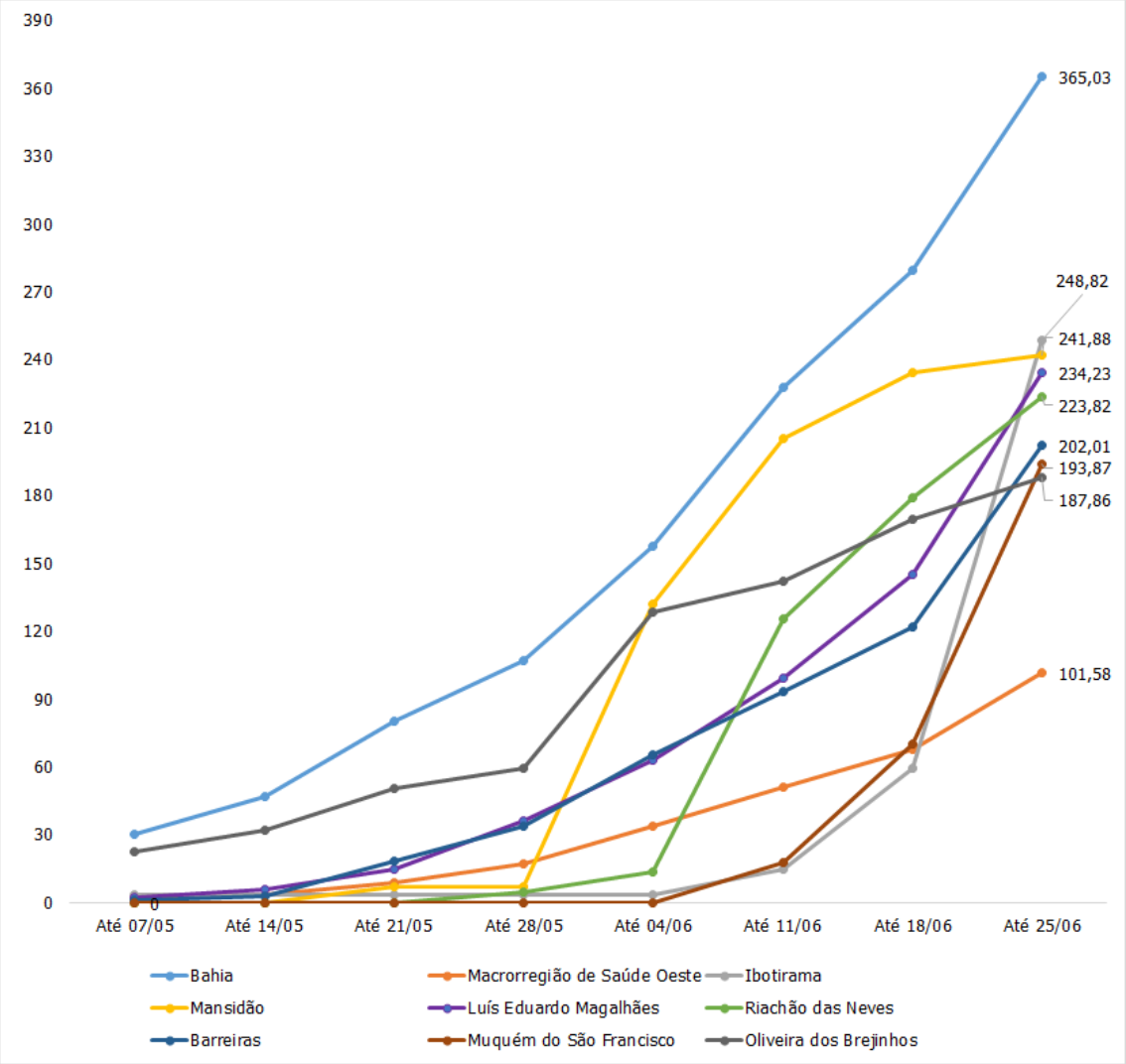

Fonte: Boletim Informativo das Secretarias Municipais de Saúde da Macrorregião de Saúde Oeste da Bahia e Boletim Epidemiológico COVID-19 Bahia.

3 SITUAÇÃO DOS LEITOS CLÍNICOS E DE UTI NA REGIÃO

Conforme dados da Secretaria Estadual de Saúde da Bahia (SESAB), a macrorregião de saúde Oeste da Bahia dispõe, atualmente, de leitos clínicos destinados à assistência a casos moderados de Covid-19 e de leitos de Unidade de Terapia Intensiva (UTI) para os casos graves. Esses leitos foram estruturados em uma unidade de referência hospitalar (Hospital do Oeste) para os 36 municípios da região. Em relatórios apresentados pela direção hospitalar, a região conta com um total de 22 leitos clínicos e 16 de UTI.

Além dos leitos do Hospital do Oeste (HO), na cidade de Barreiras, foi estruturado um Centro de Atendimento Covid-19, localizado no Hospital Municipal Eurico Dutra (HMED), que atende apenas casos moderados de pacientes da microrregião de Barreiras (total de 15 municípios). O serviço conta com 12 leitos clínicos, sendo dois deles com respiradores portáteis para estabilização dos pacientes que necessitam de transferência para leitos de UTI.

Referente aos leitos clínicos do HMED para a microrregião de saúde de Barreiras, os relatórios da direção hospitalar apresentaram registro, entre os dias 1 e 24 de junho de 2020, de uma média de quatro leitos ocupados dentre os 12 disponíveis, com taxa de ocupação variando entre 8,33% e 16,67%, sendo a maior taxa registrada no dia 13 de junho de 2020 (75%). A média da taxa de ocupação para o mesmo período foi de 31,94% **(Figura 4).**

Entre 18 de maio e 25 de junho de 2020, nos leitos clínicos disponíveis para macrorregião, no HO, dos 22 disponíveis, não foram registrados internamentos e, portanto, a ocupação desses leitos permaneceu em 0%. Nesse mesmo intervalo de tempo, a região teve uma ampliação de 05 para 16 leitos de UTI disponíveis, porém com o aumento do número de leitos ocupados, saltando de zero para sete**(Figura 5).** A taxa de ocupação dos leitos de UTI teve crescimento importante e segundo dados apresentados em relatório da direção do HO foi constatado que, para o mesmo período de tempo supracitado, saímos de uma taxa de ocupação de 0% e

variamos entre 20% e 43,52%, com maior pico nos dias 17 e 18 de junho de 2020, chegando a 80%, com média de 43,52%. Até 25 de junho de 2020, estavam disponíveis nove leitos de UTI, com sete pacientes internados e taxa de ocupação em 43,52%.

Os dados da situação de leitos clínicos e de UTI na região Oeste indicam crescimento tanto do número de internações quanto da taxa de ocupação dos leitos, refletindo uma expansão no quantitativo de pacientes classificados como moderados e graves, o que também pode estar relacionado com o aumento do número de casos de Covid-19 na região em faixas etárias e grupos mais vulneráveis. Essa situação chama a atenção para a necessidade dos gestores municipais e da população continuarem adotando as medidas de distanciamento social, no intuito de reduzir a demanda de pacientes com quadros graves da Covid-19 e, assim, reduzir a taxa de ocupação de leitos e a possibilidade de colapso da assistência hospitalar nos leitos disponíveis para a pandemia.

Vale reiterar que outras cidades do Oeste baiano vêm implantando, progressivamente, novos centros de atendimento com leitos clínicos para assistência à Covid-19, o que pode modificar a realidade da oferta desse tipo de leito na região, tão logo essas informações sejam atualizadas nos dados da SESAB ao longo do tempo.

Figura 4. Leitos clínicos do Hospital Municipal Eurico Dutra (HMED) disponíveis e ocupados na assistência hospitalar da Covid-19, microrregião de saúde de Barreiras, no período entre 01 a 24 de junho de 2020.

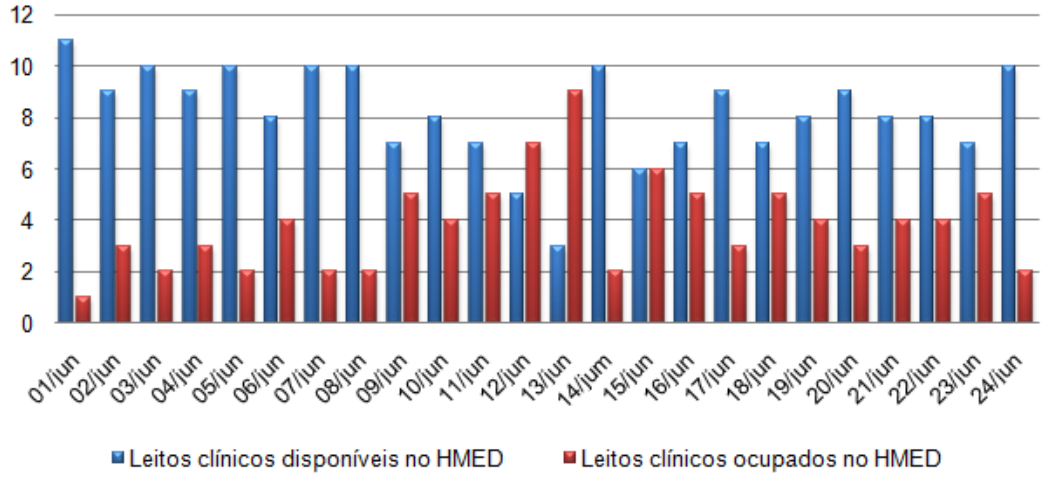

Figura 5. Leitos de Unidade de Terapia Intensiva (UTI) disponíveis e ocupados na assistência hospitalar da Covid-19, macrorregião de saúde Oeste da Bahia, no período entre 18 de maio a 25 de junho de 2020.

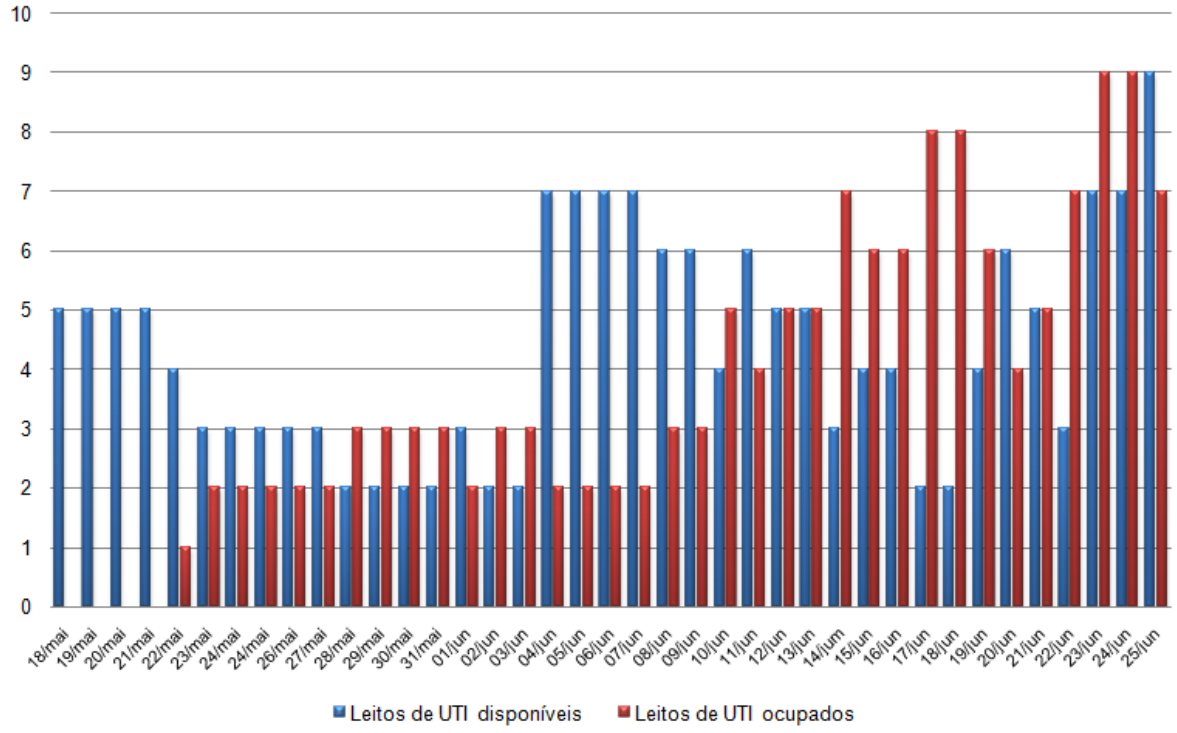

4 FIQUE ATENTO(A)

Cuidados ao sair e voltar para casa

Ficar em casa é uma das principais medidas de distanciamento social para se prevenir a Covid-19. Contudo, todos nós sabemos que existem momentos em que será necessário sair de casa. Assim, quando houver essa necessidade é preciso tomar alguns cuidados, pois a transmissão do novo coronavírus pode acontecer através do contato na rua com pessoas contaminadas (aperto de mão, beijo, espirro, tosse, etc) ou objetos e superfícies contaminados (celular, relógio, mesas, maçanetas, dinheiro, carrinhos de supermercado, brinquedos, etc).

Atenção!!! Lembre-se que caso você apresente sintomas de gripe (tosse, espirro, coriza, etc) e puder, fique em casa, pois dessa forma protegerá a si e aos demais.

Portanto fiquem atentos(as) as dicas para diminuir os riscos de contaminação durante a entrada e saída de casa (ANVISA, 2020; IAMSPE, 2020; Ministério da Saúde, 2020).

Quais os principais cuidados eu devo tomar ao sair de casa?

Sempre use máscara! Como cada máscara só pode ser utilizada por 3 horas, no máximo, leve sempre máscaras adicionais caso haja necessidade de troca;

Coloque a máscara com cuidado para cobrir totalmente a boca e nariz e amarre-a com segurança para minimizar os espaços entre o rosto e a máscara;

Antes de colocar a máscara, lave as mãos e ao colocá-la pegue somente nos elásticos das laterais;

Enquanto estiver utilizando a máscara, evite tocá-la, não fique ajustando a máscara na rua;

Sempre coloque a máscara antes de sair de casa, mesmo que você saia a pé, de carro ou de transporte público;

Se possível, leve álcool-gel 70% para higienizar as mãos e lencinhos para tocar em superfícies de uso comum como maçanetas, carrinhos, etc;

Evite usar, na rua, anéis, pulseiras e relógio, a fim de facilitar a higienização das mãos. Ainda, prenda os cabelos;

Faça um planejamento do que irá precisar para evitar levar objetos desnecessários;



Não cumprimente as pessoas com aperto de mão, beijo e abraço;

Evite qualquer contato físico e mantenha distância das pessoas (no mínimo 1m);

Caso utilize o próprio carro, evite dar caronas;

Para facilitar a higienização, você pode cobrir algumas partes do carro como maçaneta, painel, volante, com plástico filme, assim poderá utilizar álcool 70% sem danificá-lo;

Não toque seu rosto (especialmente boca, nariz e olhos) antes de higienizar as mãos;

Evite tocar qualquer objeto ou superfície enquanto estiver na rua, caso seja necessário, utilize lencinhos ou higienize as mãos logo em seguida com álcool em gel 70%;

Após o uso do lenço de papel, jogue-o no lixo;

Se for utilizar transporte público, se possível mantenha distância das outras pessoas .

No ônibus, tente evitar o contato físico e, sempre que necessário, utilize álcool 70%;

Evite colocar bolsas, sacolas e objetos no piso do ônibus. Caso isso aconteça, lembre-se de limpar esses objetos ao chegar em casa;

Ao descer do ônibus, higienize suas mãos com álcool 70%.

***Observação**: Evite levar crianças! Se possível, deixe-as em casa com algum responsável. Caso não tenha com quem deixar, tome os mesmos cuidados e fique atento(a) para que a criança não toque em objetos e superfícies!*

Quais os principais cuidados eu devo tomar ao chegar em casa?

Tire os sapatos e, se possível, deixe-os do lado de fora;

Evite tocar nos móveis e objetos antes de higienizar as mãos;

Ao chegar em casa, lave as mãos com água e sabão, secando-as bem, antes de retirar a máscara;

Remova a máscara pegando pelo elástico ou nó da parte traseira, evitando tocar na parte da frente;

Lave a máscara com água e sabão neutro (separada de outras roupas). Em seguida, deixe-a imersa em solução de água sanitária (siga as orientações de diluição e tempo de ação indicadas pelo fabricante e especificadas no rótulo do produto) porque existem água sanitária em diferentes concentrações no mercado;

Após esse período, você deve realizar o enxágue da máscara em água corrente, deixá-la secar (não torcer) e, após seca, passar com ferro quente;

Após higienizar a/as máscara(s) utilizada(s), higienize novamente suas mãos;

Sempre limpe, com água e sabão ou álcool 70%, os objetos utilizados na rua (celular, óculos, cartões, chaves), maçanetas, interruptores e objetos que foram tocados ao chegar em casa;

Caso tenha saído com o próprio veículo, higienize, com água e sabão ou álcool 70%, maçanetas, chaves, volante e superfícies que foram tocadas;

Retire as roupas utilizadas na rua e lave-as com água e sabão ou separe em um saco plástico para que sejam lavadas em outro momento; Se possível, tome banho;

Caso tenha feito alguma compra, higienize as embalagens ou jogue-as no lixo. Só guarde os alimentos na geladeira após higienizá-los.

5 AÇÕES INSTITUCIONAIS

Acompanhe as ações do Instituto Federal de Educação, Ciência e Tecnologia da Bahia – IFBA, da Universidade do Estado da Bahia – *Campus* IX (Barreiras) e da Universidade Federal do Oeste da Bahia nas páginas institucionais e redes sociais.

Ações do Instituto Federal de Educação, Ciência e Tecnologia da Bahia - IFBA

Ações informativas, culturais e de comunicação através de redes sociais

@ifbacampusbarreiras

Ações da Universidade do Estado da Bahia

Educação sanitária como forma de prevenção à COVID-19 em bairros carentes da cidade de Barreiras-BA

O projeto de extensão, coordenado pela professora Vanessa Santana Freitas, consiste em implementar medidas de prevenção e combate ao crescimento da pandemia da Covid-19 no município de Barreiras-BA. Para tanto, faz-uso de plataformas digitais para instruir, tirar dúvidas e disseminar medidas corretas de higiene e educação sanitária para combater a Covid-19. Ainda, está em implantação um grupo (COMBATE À COVID-19 em Barreiras) no facebook e instagram, a fim de divulgar panfletos informativos, vídeos, lives com profissionais das áreas de educação e saúde. Após as medidas de conscientização da população, através das instruções, serão fornecidos kits de higiene com: panfleto informativo, máscaras de proteção de pano, álcool 70%, borrifadores com solução clorada, instrução da solução clorada para higiene dos alimentos e demais utensílios domésticos em bairros carentes e populosos no município de Barreiras.

Ações informativas, culturais e de comunicação através de redes sociais

@covid19uneb

Ações da Universidade Federal do Oeste da Bahia

Ações informativas, culturais e de comunicação por meio das redes sociais e página institucional

@ufoboficial

@ufoboficial

@ufobemcasa

https://ufob.edu.br/coronavirus

Equipe de elaboração do Grupo de Trabalho para Gerenciamento da COVID-19 da Universidade Federal do Oeste da Bahia – UFOB
Ana Isabele Ramos Feitosa de Assis
Ana Maria Mapeli
Arlindo Gomes de Macedo Júnior
Daiene Rosa Gomes
Denise de Oliveira Xavier Machado
Ítalo Ricardo Santos Aleluia
Raiane Costa Souza

Grupo de Trabalho de Gerenciamento da Ameaça do Coronavírus (COVID-19) do Instituto Federal de Educação, Ciência e Tecnologia da Bahia – Barreiras

Representantes da Universidade do Estado da Bahia – Campus IX – Barreiras: Sandra Eliza Guimarães e Uldérico Rios Oliveira.

Barreiras, 26/06/2020

Quais temas sobre COVID-19 você gostaria de ver nas próximas edições do Boletim??

Envie um e-mail para

covid19@ufob.edu.br

6 REFERÊNCIAS

ANVISA- Agência Nacional de Vigilância Sanitária. ORIENTAÇÕES GERAIS – Máscaras faciais de uso não profissional Brasília, 03 de abril de 2020. Disponível em: <https://agenciabrasilia.df.gov.br/wp-conteudo/uploads/2020/04/NT-Máscaras-Tecido-Anvisa.pdf-2.pdf>. Acesso em 25/06/2020.

Boletim Barra Coronavírus da Secretaria de Saúde de Barra de 01 de maio a 25 de junho de 2020, 10h30min.

Boletim Coronavírus (Covid-19) da Secretaria de Saúde de Coribe de 01 de maio a 25 de junho de 2020, 20h45min.

Boletim Coronavírus (Covid-19) da Secretaria de Saúde de Correntina de 01 de maio a 25 de junho de 2020, 19h07min.

Boletim Coronavírus (Covid-19) da Secretaria Municipal de Mansidão de 01 de maio a 25 de junho de 2020.

Boletim Epidemiológico Informativo da Secretaria Municipal de Buritirama de 01 de maio a 24 de junho de 2020, 18h.

Boletim Coronavírus da Secretaria de Saúde de Bom Jesus da Lapa de 01 de maio a 25 de junho de 2020, 18h.

Boletim Coronavírus da Secretaria de Saúde de Luís Eduardo Magalhães de 01 de maio a 25 de junho de 2020.

Boletim Covid-19 Angical 066/2020 da Secretaria Municipal de Angical de 01 de maio a 25 de junho de 2020, 17h30min.

Boletim de Resultados – Enfrentamento ao Covid-19 da Secretaria de Saúde de Oliveira dos Brejinhos de 01 de maio a 25 de junho de 2020, 21h30min.

Boletim de Resultados Coronavírus da Secretaria de Saúde de Barreiras de 01 de maio a 25 de junho de 2020, 20h30min.

Boletim de Resultados Coronavírus da Secretaria de Saúde de Cocos de 01 de maio a 23 de junho de 2020, 18h00min.

Boletim de Resultados Coronavírus da Secretaria de Saúde de Jaborandi, 01 de maio a 25 de junho de 2020, 14h00min.

Boletim Diário Coronavírus (Covid-19) da Secretaria Municipal de São Félix do Coribe de 01 de maio a 25 de junho de 2020, 19h24min.

Boletim Epidemiológico Coronavírus - Covid-19 da Secretaria de Saúde de Riachão das Neves de 01 de maio a 25 de junho de 2020.

Boletim Epidemiológico Coronavírus - Covid-19 da Secretaria de Saúde de Formosa do Rio Preto, de 01 de maio a 25 de junho de 2020.

Boletim Epidemiológico Covid-19 da Secretaria de Saúde de Catolândia de 01 de maio a 25 de junho de 2020, 20h00min.

Boletim Epidemiológico Covid-19 da Secretaria de Saúde de Muquém do São Francisco de 01 de maio a 25 de junho de 2020, 18h20min.

Boletim Epidemiológico Covid-19 da Secretaria de Saúde de Paratinga de 01 de maio a 25 de junho de 2020.

Boletim Informativo Coronavírus (Covid-19) da Secretaria de Saúde de Cristópolis, de 01 de maio a 25 de junho de 2020.

Boletim Informativo da Secretaria de Saúde de São Desidério de 01 de maio a 25 de junho de 2020, 19h.

Boletim Informativo Diário Covid-19 - Coronavírus da Secretaria de Saúde de Tabocas do Brejo Velho de 01 de maio a 25 de junho de 2020, 17h00min.

Boletim Informativo Diário da Secretaria de Saúde de Santa Maria da Vitória de 01 de maio a 25 de junho de 2020, 17h.

Boletim Informativo n. 63/2020 da Secretaria de Saúde de Morpará , de 01 de maio a 25 de junho de 2020.

Boletim Oficial Coronavírus - Covid-19 da Secretaria de Saúde de Santa Rita de Cassia, de 01 de maio a 25 de junho de 2020, 17h.

Boletim Serra do Ramalho Coronavírus (Covid-19) da Secretaria de Saúde de Serra do Ramalho, de 01 de maio a 24 de junho de 2020, 19h.

Informe Epidemiológico Coronavírus da Secretaria de Saúde de Baianópolis, de 01 de maio a 25 de junho de 2020, 21h30min.

Informe Ibotirama Coronavírus - Covid-19 da Secretaria de Saúde de Ibotirama 01 de maio a 25 de junho de 2020, 20h00min.

Instituto de Assistência Médica ao Servidor Público Estadual (Iamspe). 2020. Disponível em: <http://www.iamspe.sp.gov.br/dicas-contra-covid-19-como-proceder-para-entrar-e-sair-de-casa-e-conviver-com-pessoas-nos-grupos-de-risco/>. Acesso em: 25/06/2020.

Ministério da Saúde. 2020. Disponível em: <https://coronavirus.saude.gov.br/sobre-a-doenca#como-se-proteger>. Acesso em: 25/06/2020.

Painel Coronavírus. 2020. Disponível em: https://covid.saude.gov.br/. Acesso em 25/06/2020.

Regiões de Saúde do Estado da Bahia. Disponível em: <http://Www1.Saude.Ba.Gov.Br/Mapa_Bahia/Indexch.Asp>. Acesso em 22/05/2020.

SESAB – Secretaria da Saúde do Estado da Bahia. Boletim Epidemiológico COVID-19 – Bahia, n. 93 – 25/06/2020. Disponível em: <http://www.saude.ba.gov.br/wp-content/uploads/2020/06/BOLETIM_ELETRONICO_BAHIAN_93___25062020.pdf>. Acesso em 25/06/2020.